




## Vijfde editie van HET VERDRAG VAN PLUTO

Meer weten? Meer lezen!

The Other End of the Leash



Patricia B. McConnell, Ph.D.

## De beste wensen voor 2014!

Een terugblik  
op 2013  
niet op wat je hebt geoogst  
maar op de zaden  
die je hebt geplant

Geniet van elke dag  
want 2014 heeft  
veel moois  
achter de hand!



De Gele Hond

[www.theyellowdogproject.com](http://www.theyellowdogproject.com)

[www.gelehond.nl](http://www.gelehond.nl)



## The Yellow Dog Project

'The Yellow Dog Project' is een wereldwijde beweging die in het leven is geroepen voor eigenaars van honden die 'ruimte' nodig hebben. Het project promoot veilig en gepast contact tussen mens & hond en tussen viervoeters onderling. Zij maken het grote publiek bewust van het stukje 'gele hond' in andere honden of de eigen hond.

De Gele Hond is een hond die een geel lint draagt aan de leiband, een geel sjaaltje, ... Zo krijgen mensen een begrijpbaar signaal dat deze hond afstand nodig heeft en niet mag worden benaderd.

De Gele Hond is niet gebonden aan leeftijd, ras of geslacht.

De Gele Hond kan ruimte nodig hebben om tal van redenen:

- Hij is in training
- Hij is verlegen
- Hij is herstellende van een ziekte, operatie of blessure
- Hij gedraagt zich verdedigend aan de lijn (omdat hij in 99% van de gevallen bang is)
- Hij is aan het werk
- Hij is oud en een beetje grumpy
- Om welke andere reden dan ook ...

Wij steunen dit project ten volle: honden gaan gelukkiger door het leven wanneer hun nood aan ruimte gezien en gerespecteerd wordt.

Ook al zijn honden vriendelijk en sociaal aan de lijn, hou het zo! Lijnontmoetingen kunnen snel uit de hand lopen. Een veilige afstand van andere honden bewaren, is nuttig.

We hebben zeer veel klanten met honden die uitvallen aan de lijn naar andere honden (lees: onzeker/bang zijn). Afstand houden geeft geleider en hond de kans om te trainen op een manier waar de hond wat aan heeft. Wij willen dat zij succesvol kunnen zijn en zij ook!

Meer info? [www.gelehond.nl](http://www.gelehond.nl)

Bron: [www.theyellowdogproject.com](http://www.theyellowdogproject.com)



## Puppy info avond

Donderdag 23 januari 2014  
van 19u tot 21u  
in onze praktijk te Mortsel

Inschrijven kan op  
[info@hetverdragvanpluto.be](mailto:info@hetverdragvanpluto.be)



Meer weten? Meer lezen!  
Teambuilding met je hond



Linda Tellington—Jones

## De Tellington TTouch Methode: Mindfulness met je dier

De TTouch Methode is in 1975 ontwikkeld door internationaal erkend dieren-expert **Linda Tellington Jones**. De methode is gebaseerd op samenwerking, respect en wederzijds vertrouwen. TTouch is een holistische benaderingswijze om dieren te trainen. Door lichaamsgericht te werken breng je het dier emotioneel en mentaal in balans.

Met de Tellington TTouch Methode help je je dier de gewone, dagelijkse dingen aan te kunnen. De bereidheid tot samenwerking en het denk -en leervermogen worden positief beïnvloed zonder gebruik van pijn, angst noch druk.

TTouch verbetert de algehele gezondheid en biedt ondersteuning voor gedrags -en fysieke problemen.

TTouch bestaat uit verschillende onderdelen waarmee je als eigenaar zelf vaak direct aan de slag kunt. Zachte, ongekende aanrakingstechnieken (TTouch), bewegingen (grondwerk) en lichaamsbandages worden ingezet om gedrag te verbeteren en/of te veranderen. Het helpt stress en pijn te reduceren. Het bouwt zelfcontrole en bewustzijn op. Door een goede coördinatie verbeter je ook de werk -en sportprestaties van je hond.

Vb. De eigenaar van een hond die erg bang is voor vuurwerk of onweer, kan met de hulp van een TTouch Practitioner gerichte TTouches leren. Ook andere hulpmiddelen worden aangereikt zodat je direct kan helpen en niet hulpeloos hoeft toe te kijken.

Dankzij TTouch kan je actief handelen en krijg je meer grip op de situatie.

TTouch verruimt je kijk op dieren in het algemeen. De methode verdiept de sociale binding met je dier.

Ieder dier (honden, katten, paarden, ...) heeft baat bij TTouch. Dit ongeacht ras, leeftijd, persoonlijkheid of voorgeschiedenis.

Ook dieren die goed in hun pels zitten, genieten van TTouch!

**Bij gezelschapsdieren helpt de Tellington TTouch Methode o.a. bij:**

- de opbouw van een goede band
- trainen en opvoeden van jonge dieren
- overdreven blaffen en kauwen




- trekken aan de riem
- opspringen
- agressief gedrag (naar mensen of dieren)
- extreme angst en verlegenheid
- angst voor (harde) geluiden
- moeite met aanraking
- overenthousiast, druk en/of nerveus gedrag
- wagenziekte
- ouderdomsgerelateerde problemen
- herstel na ziekte of blessure

Bij ons kan je terecht voor individuele TTouch afspraken en groepsworkshops voor *honden* en individuele afspraken voor *katten, konijnen, cavia's, vogels en koi*.

Op **zaterdag 1 maart** organiseren we de **ééndaagse workshop TTouch'n Toolz voor je hond**.

Inschrijven kan per mail op [audrey@hetverdragvanpluto.be](mailto:audrey@hetverdragvanpluto.be) of telefonisch op 0488 47 06 27.

"Who animals are never changes,  
Who we think they are does"



Bezoek ons op

[www.hetverdragvanpluto.be](http://www.hetverdragvanpluto.be)



Meer weten? Meer Lezen!

Help mijn hond trekt!



Turid Rugaas

## Trekken aan de korte lijn

### Trekken aan de korte lijn, anders bekeken

Als je je hond leert om rustig te wandelen aan de korte lijn, help je je hond ook met andere problemen, zoals angst voor fietsers, auto's en agressief gedrag naar andere honden. Onderzoek wijst uit dat de spanning op de nek, veroorzaakt door de halsband, één van de triggers is om uit de bol te gaan (\*).



Voortdurend trekken aan de lijn, bevestigd aan een halsband, kan bovendien medische problemen veroorzaken aan strottenhoofd, rug, schildklier en nek.

### Waarom trekken honden aan de lijn?

Honden worden geboren aan een navelstreng en niet aan een lijn.

Honden hebben geen besef welk gedrag we verwachten aan een lijn. Oefenen om hen te vertellen wat het wel is, is de enige manier om hen dit concept aan te leren.

Wanneer er spanning op de lijn komt, hebben ze niet uit zichzelf door hoe ze deze terug ontspannen kunnen krijgen. Ook beseffen ze niet waar ze dan best wél lopen nl. naast ons heen. Het wandelen naar een doel, vb. een geurtje, hebben ze vaak ook nog niet geoefend. Trekken om ergens te geraken, is dan vaak de voor hen enige optie. Zoals sommige peuters aan een lijn bevestigd eveneens trekken om ergens naartoe te gaan.

Op de hondenschool doet ie het wel, maar eens daarbuiten ...

Wandelen aan de lijn kan je alleen leren door in veel verschillende situaties en op verschillende plaatsen te oefenen. Wat honden binnen één context geleerd krijgen, zetten ze niet automatisch over naar andere contexten. Alleen zo krijgt je hond door dat wandelen aan de losse lijn overal van toepassing is en leert hij zichzelf te beheersen in aanwezigheid van afleidende prikkels zoals geuren, mensen, honden, katten, ...

Jullie mensen lopen zo traag!

Onze honden lopen aan 10 km per uur. Doordat wij langzamer lopen, halen we honden uit balans. Zo gaan ze hangen in de lijn. Als we onze honden leren op ons tempo in balans te lopen, los je dit probleem op.

Wanneer je als geleider mee stapt wanneer de hond trekt, dan ben je hem voor dit gedrag aan het belonen.

Door ons eigen gedrag leert de hond dus dat trekken werkt (hij geraakt immers vooruit of tot aan een geurtje). Hij zal dan ook geen reden hebben om met dit gedrag te stoppen, wel integendeel ...

Baas, maak je interessant!

Er is een verband tussen trekken aan de lijn en uit contact gaan met de eigenaar. Eens de hond in de Wijde Wereld komt, is het baasje niet meer zo boeiend. Tegen de geurexplosies kan jij niet op, tenzij je super geurende beloningen op zak hebt. Buiten gaat liefde door de neus en de maag. Belonen voor naast lopen met de juiste voeding, kan je helpen.

Meer weten? Nog meer Lezen!

100 oefeningen voor een beter gedrag van je hond



Sa-

Fisher & Marie Miller

rah

TTOUCH HARNASSEN



[www.xtradog.com](http://www.xtradog.com)



## Trekken aan de korte lijn (vervolg)

Zelf trekken aan de lijn brengt je hond nog meer uit balans. Hij sluit zich nog meer voor jou af.

Mocht je hond toch naast gaan lopen omdat hij een potentiële snok wil vermijden, dan blijf je lijnafhankelijk. De enige band die je buiten hebt, is dan de leiband. Eens je de leiband losmaakt, gaat je hond ervandoor. Er is geen samenwerking noch afstemming.

Krijgt je hond voldoende beweging en uitdaging?

Als je hond te weinig lichamelijke en mentale uitdaging krijgt, heeft hij een te veel aan energie en kan je hem onmogelijk vragen om beheerst aan de lijn te lopen.

Honden met nek-, rug-, knie- of heupproblemen hebben soms de neiging om te trekken.

Ze gaan uit balans lopen om pijn te vermijden. Het feit dat ze vasthangen en er spanning op de lijn komt kan ook pijn veroorzaken, met soms bijkomend protestgedrag tot gevolg. Vb. bijten in de lijn, eigenaar bespringen/bijten, ...

Sommige honden zijn angstig op straat. Zij trekken omdat ze weg willen vluchten uit de bedreigende situatie om zo zichzelf in veiligheid te brengen.

De manier waarop je de lijn bevestigt, kan een enorm verschil uitmaken.


Er zijn verschillende soorten halsbanden, harnassen en tuigen om een hond mee aan de lijn te nemen en mooi te leren wandelen. Afhankelijk van de specifieke hond en de eigenaar moet je even zoeken wat voor jullie beiden de beste manier is. Zo zijn er bv. ook TTouch harnassen met 2 bevestigingsringen en een leiband met 2 clips om je enthousiaste hond in balans te brengen en zelfcontrole te stimuleren. Bij een TTouch tuig bevestig je één clips aan de borstring en één clips aan de 2 rug-ringen. Met een zacht 'vragen-en-loslaten' signaal op de voorste ring, vraag je om rustig en langzaam te lopen. Je hond blijft beter in balans als hij met zijn schouder aan je heen loopt.

Uiteindelijk komt het er steeds op aan dat je als eigenaar de verantwoordelijkheid neemt om je hond het wandelen aan een losse lijn eigen te maken. Dit vergt meestal heel wat geduld en consequente training voor de eigenaar. Maar als je hond daarna op een blije manier en lekker relaxed naast jou kan mee wandelen, dan is het dit zeker en vast waard.

Wil jij je hond leren wandelen aan een korte losse lijn, dan kan je bij ons terecht.

Bovenstaand is **geen** pleidooi om de wandelingen te beperken tot een korte lijn. Een korte lijn kan wel een meerwaarde zijn daar waar de hond noch los noch aan een lange lijn kan i.f.v. veiligheid of praktische overwegingen.

Bron (\*): 100 oefeningen voor een beter gedrag van je hond - Sarah Fisher & Marie Miller



NJAM



Farmfood hertengewei